


# ステッピングモータ 取扱説明書

「H8/3664F スタータキット」をさらに楽しみ戴く為のオプションボードです。  
 サンプルプログラムを弊社ホームページに掲載しておりますので、併せてご利用下さい。



<b>製品内容</b>	基板「Stepping Motor Driver」	1枚	※実装済
	モータ接続用ケーブル	2本	※6P 片側コネクタ圧着済
	DC電源ケーブル	1本	※4P 片側コネクタ圧着済
	取扱説明書(本紙)	1部	

<b>仕様</b>	ボード電圧	+5~+12V	※モータの定格電圧によってご利用下さい
	推奨モータ	日本サーボ製 KH42HM2-902	
		※J1及びJ2で合わせて2個駆動可	

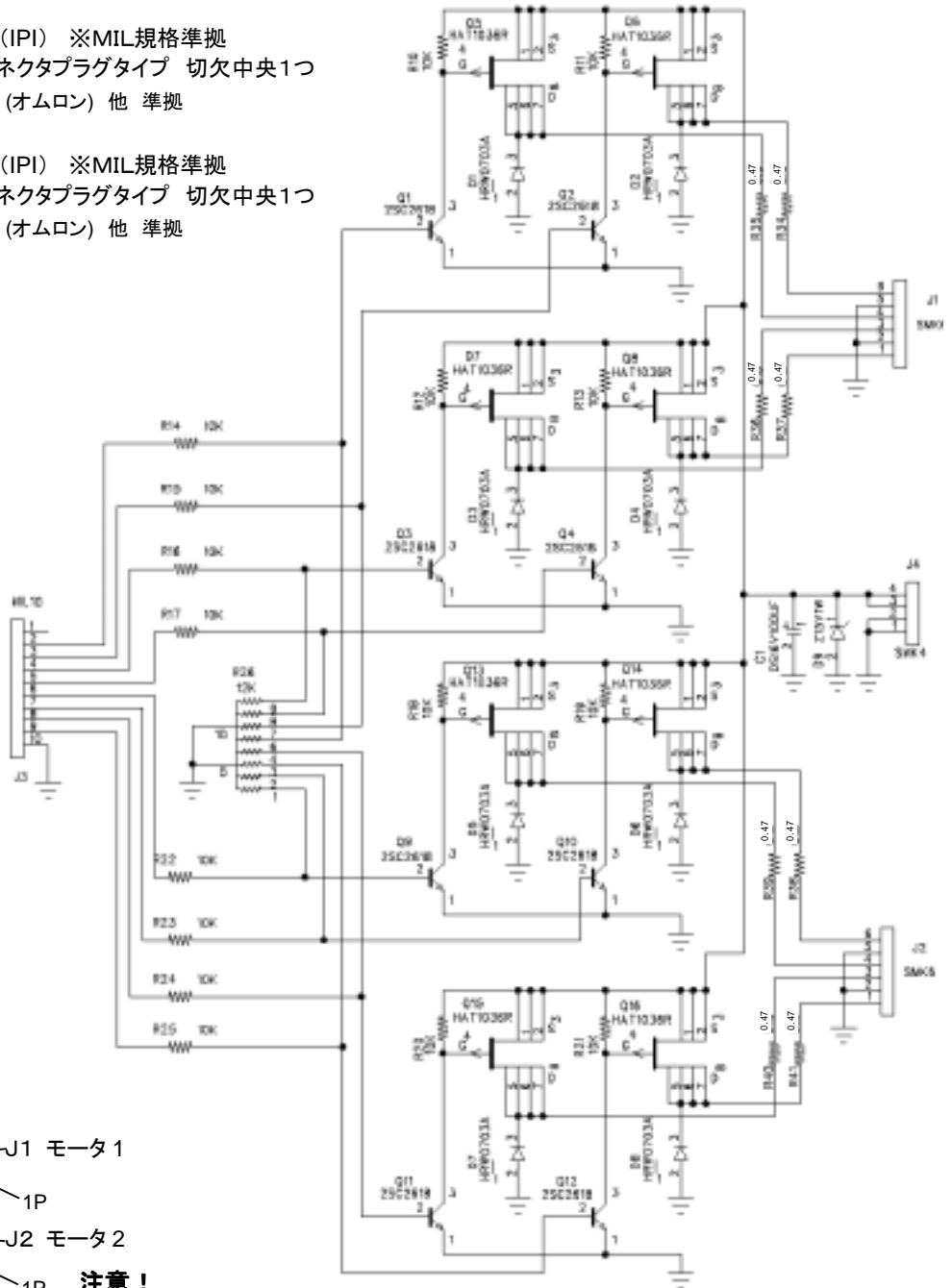
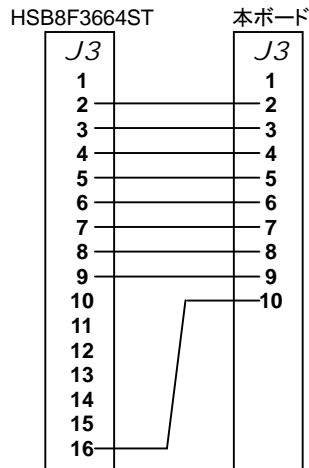
## ●CPU ボード HSB8F3664ST との接続例

HSB8F3664STJ3(16P)との接続ケーブルをご用意下さい

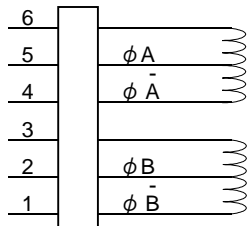
## ●回路図

- 本ボード側
- J3 実装コネクタ H310-010P (IPI) ※MIL規格準拠  
10Pボックスコネクタプラグタイプ 切欠中央1つ
- 適合コネクタ XG4H-1031 (オムロン) 他 準拠
- HSB8F3664ST 側
- J3 実装コネクタ H310-016P (IPI) ※MIL規格準拠  
16Pボックスコネクタプラグタイプ 切欠中央1つ
- 適合コネクタ XG4H-1631 (オムロン) 他 準拠

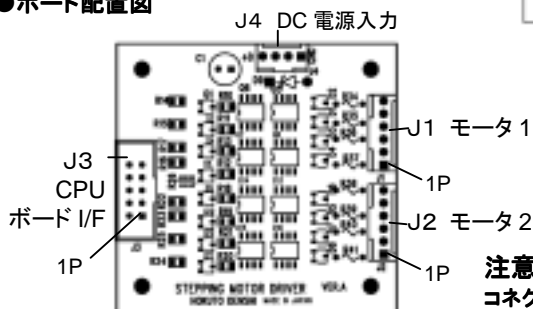
### □結線図



## ●モータとの接続について



## ●ボード配置図



**注意!**  
 コネクタは切欠位置を確認してご利用下さい